



Nachhilfe-Studie

Bundesweite Ergebnisse

Gert Feistritzer

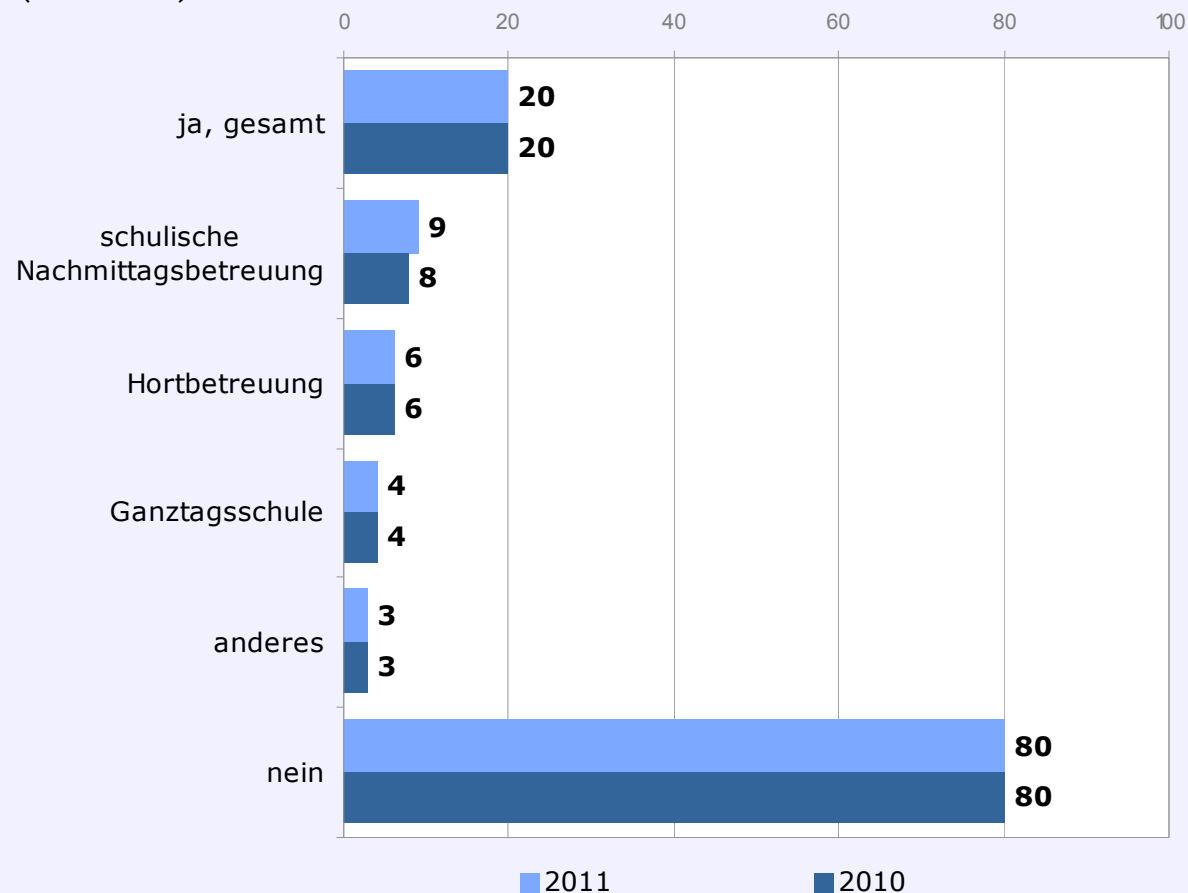
IFES - Institut für empirische Sozialforschung GmbH
Teinfaltstraße 8
1010 Wien

2 Daten zur Untersuchung

- Auftraggeber: AK-Wien
- Thema der Studie: Nachhilfe in Österreich
- Zielgruppe: Haushalte mit SchülerInnen
- Stichprobe: 2.760 Haushalte
- Methode: Telefonische Befragung (CATI)
- Design: repräsentativ, nach Tel-Screening
- Zeitraum der Befragung: März/April 2011
- Institut: IFES - Institut für empirische Sozialforschung
- Projektleiter: Dr. Gert Feistritzer
- Projektassistenz: Mag. Christine Schuster
- Statistik und Auswertung: Mag. Claudia Pflügl

3 Externe Nachmittagsbetreuung

Frage: Hat Ihr Kind/Haben Ihre Kinder eine externe Nachmittagsbetreuung?
(in Prozent)



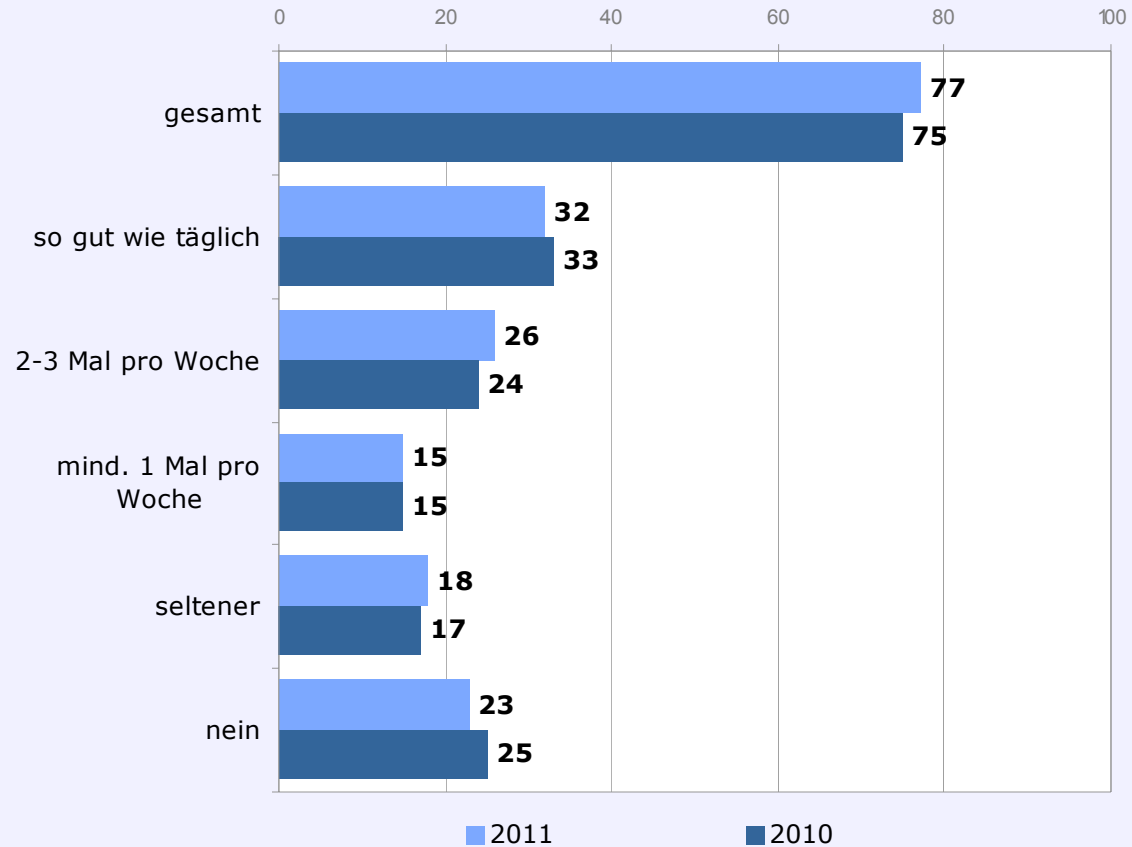
4 Nachmittagsbetreuung nach Bundesländern

Frage: Hat Ihr Kind/Haben Ihre Kinder eine externe Nachmittagsbetreuung? (in Prozent)

	ja, gesamt	Hort- betreu- ung	schul. Nach- mittags- betreuung	Ganztags- schule	anderes	nein
GESAMT	20	6	9	4	3	80
BUNDESLAND						
Wien	33	10	14	8	2	67
Niederösterreich	16	5	7	2	2	84
Burgenland	30	7	21	4	-	70
Steiermark	20	2	10	4	4	80
Kärnten	18	9	8	3	1	82
Oberösterreich	16	6	4	4	3	84
Salzburg	14	3	8	1	3	86
Tirol	13	3	5	2	3	87
Vorarlberg	12	1	8	2	2	88

5 Beaufsichtigen der Kinder bei Aufgaben und beim Lernen

Frage: Wie oft müssen Sie bzw. andere Erwachsene in Ihrem Haushalt mit Ihrem Kind/Ihren Kindern lernen bzw. die Aufgaben beaufsichtigen?
(in Prozent)



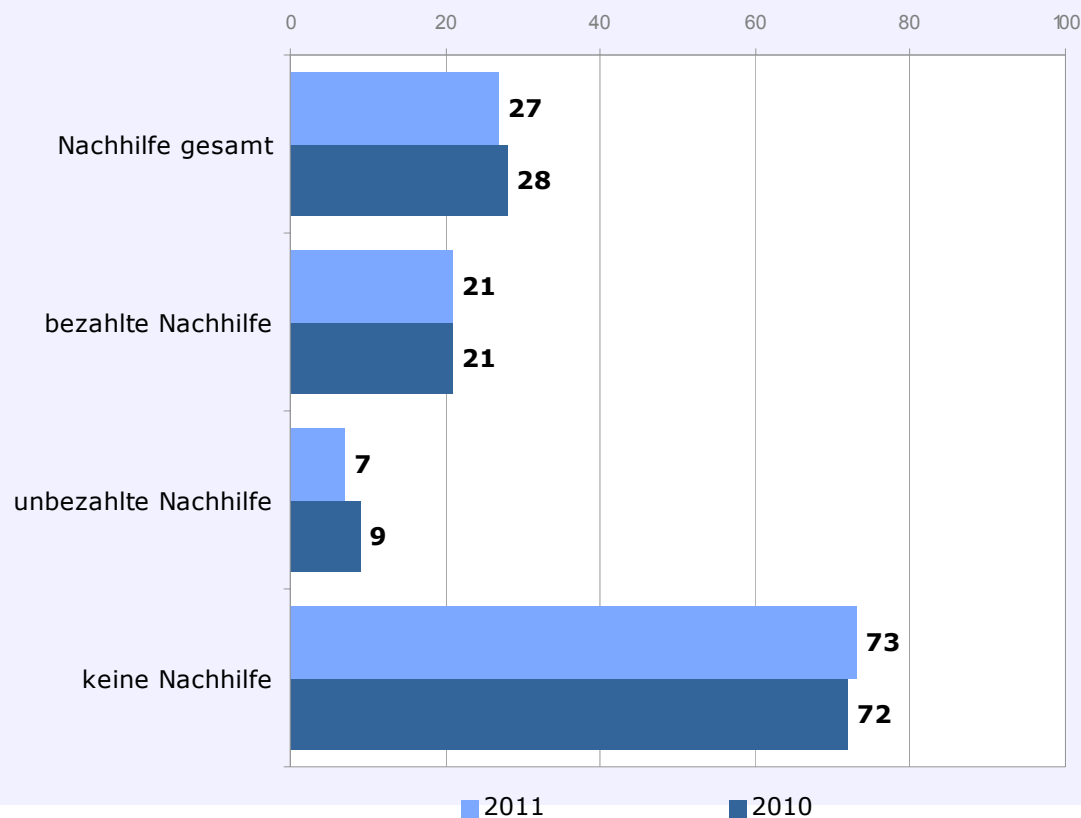
6 Lernbeaufsichtigung nach Schulformen

Frage: Wie oft müssen Sie bzw. andere Erwachsene in Ihrem Haushalt mit Ihrem Kind/Ihren Kindern lernen bzw. die Aufgaben beaufsichtigen? (in Prozent) – JA, GESAMT

	2010	2011
GESAMT	75	77
SCHULTYP		
Volksschule	87	87
Hauptschule	78	84
AHS-Unterstufe	79	80
AHS-Oberstufe	42	42
BMS	35	36
BHS	24	32

7 Externe Nachhilfe im letzten Jahr

Frage: Wenn Sie an das ganze laufende Schuljahr und an den letzten Sommer denken – hat Ihr Kind oder eines Ihrer Kinder einmal eine Nachhilfe durch andere Personen erhalten bzw. erhält es derzeit Nachhilfe?
(in Prozent)

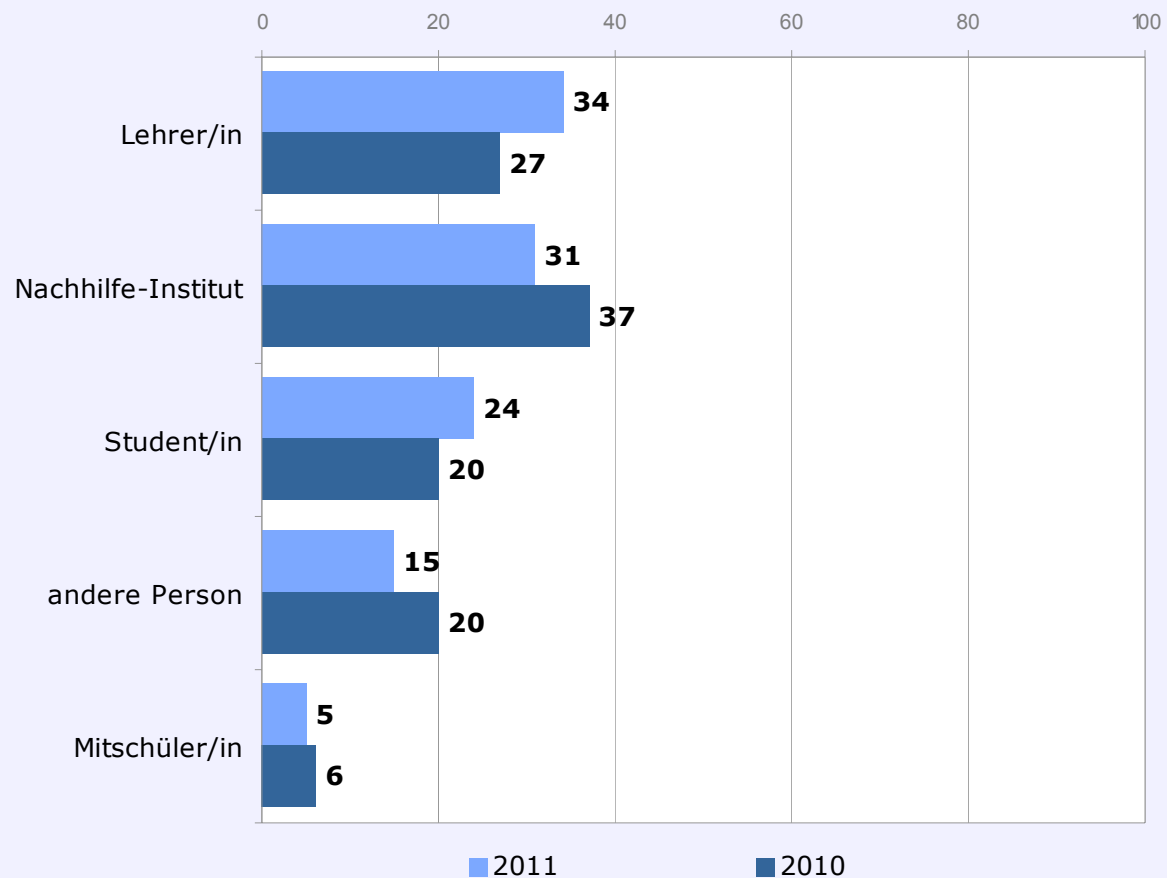


Frage: Wenn Sie an das ganze laufende Schuljahr und an den letzten Sommer denken – hat Ihr Kind oder eines Ihrer Kinder einmal eine Nachhilfe durch andere Personen erhalten bzw. erhält es derzeit Nachhilfe? (in Prozent)

	Nachhilfe gesamt	bezahlte Nachhilfe	unbezahlte Nachhilfe	keine Nachhilfe
GESAMT (Haushalte)	27	21	7	73
SCHULTYP				
Volksschule	7	5	2	93
Hauptschule	20	13	7	80
AHS-Unterstufe	24	19	5	77
AHS-Oberstufe	39	36	4	61
BMS	30	20	10	70
BHS	28	23	6	72

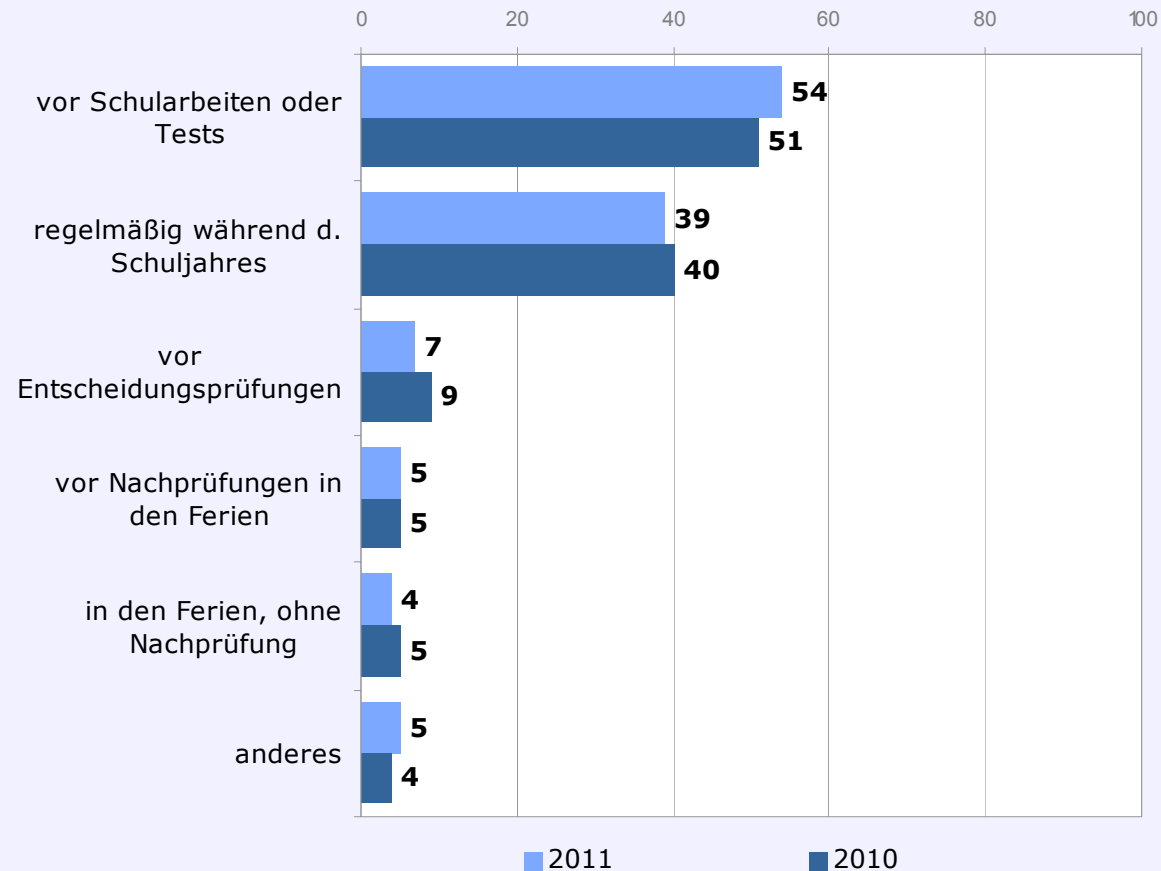
9 Wer hat die Nachhilfe gegeben?

Frage: Wer hat die bezahlte Nachhilfe gegeben?
(Basis: Haushalte mit bezahlter Nachhilfe, n=583; in Prozent)



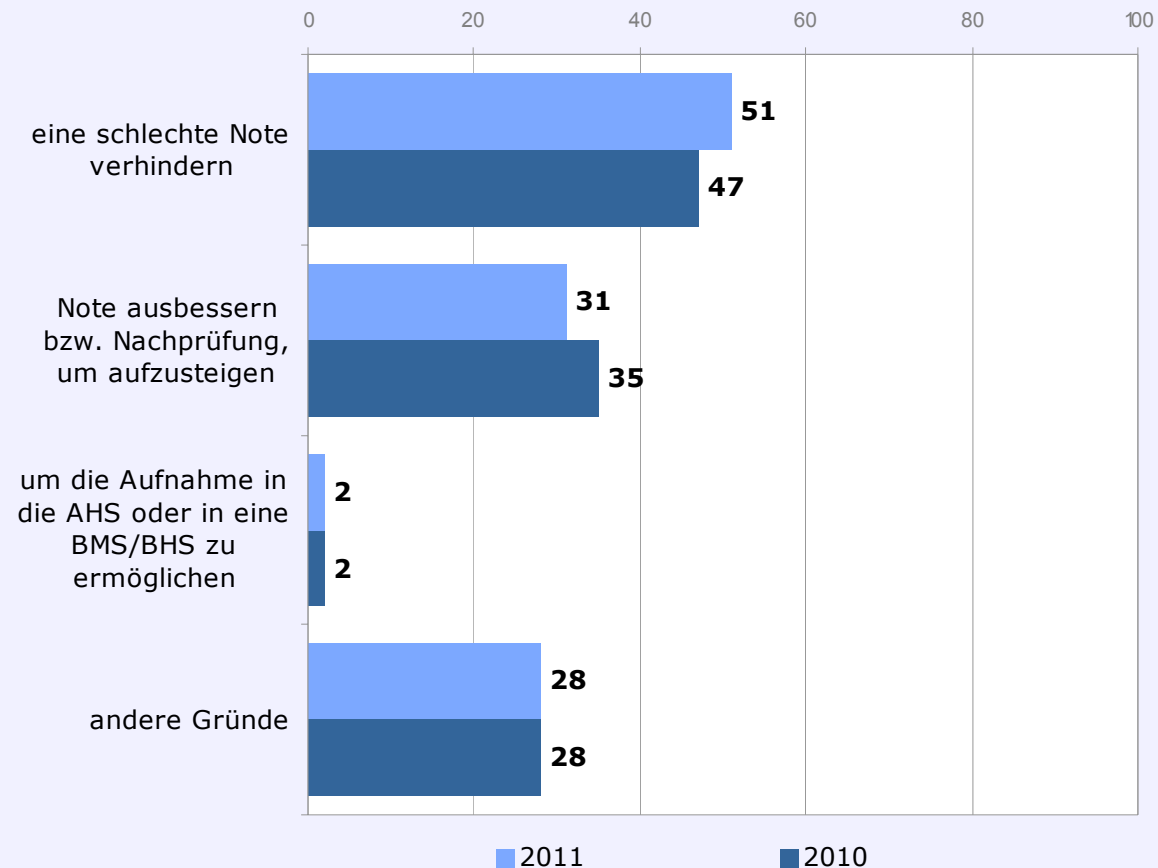
10 Häufigkeit einer externen Nachhilfe

Frage: Wie oft bzw. wann war die bezahlte/unbezahlte Nachhilfe nötig?
(Basis: Haushalte mit bezahlter/unbezahlter Nachhilfe, n=752; in Prozent)



11 Gründe für die Nachhilfe

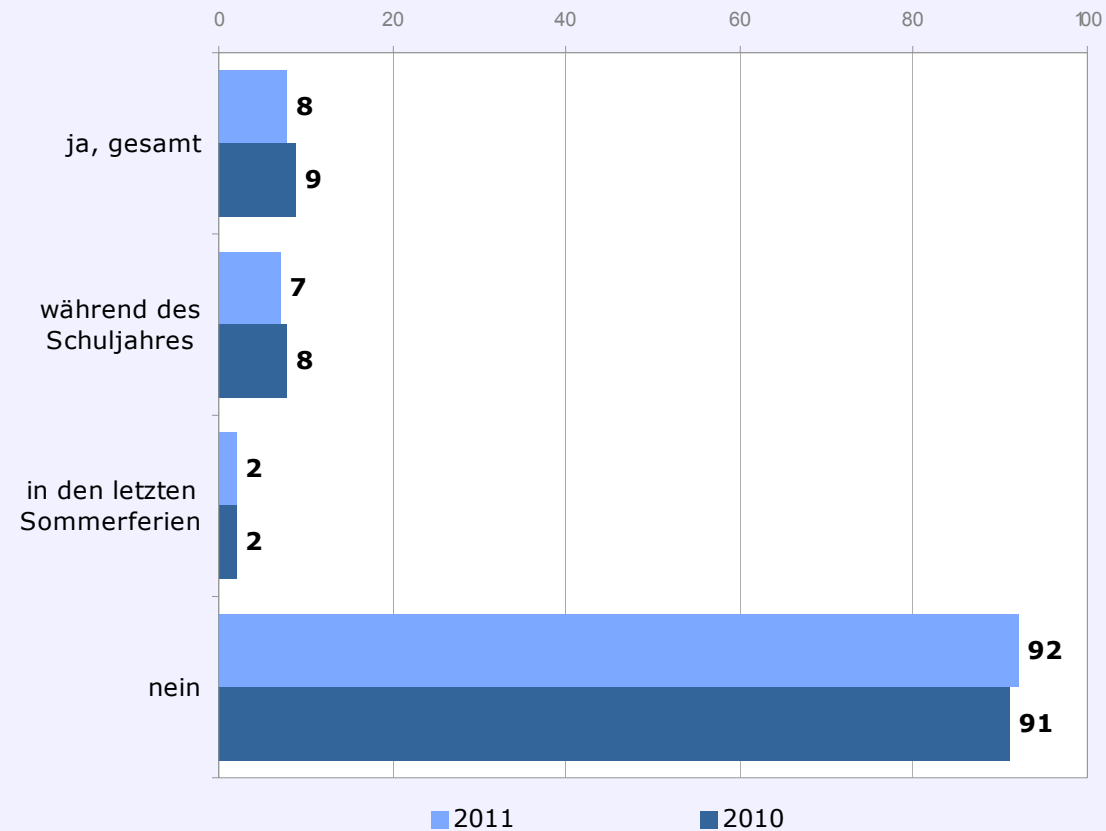
Frage: Und warum hat das Kind Nachhilfe gebraucht?
(Basis: Haushalte mit bezahlter/unbezahlter Nachhilfe, n=752; in Prozent)



12 Keine Nachhilfe gehabt, aber benötigt

Frage: Hätten Sie für Ihr Kind/Ihre Kinder in diesem Schuljahr oder im Sommer zuvor gerne eine bezahlte Nachhilfe gehabt?

(Basis: Haushalte mit keiner/unbezahlter Nachhilfe, n=2.433; in Prozent)



13 Durchschnittliche Gesamtausgaben für Nachhilfe

Frage: Wie viel Euro geben Sie insgesamt durchschnittlich für Nachhilfe aus? (Basis: Haushalte mit bezahlter Nachhilfe)

Mittelwerte in Euro *

	Basis: Haushalte		Basis: Kinder	
	2010	2011	2010	2011
GESAMT	764	775	694	678
SCHULTYP				
Volksschule	823	739	751	681
Hauptschule	620	689	559	578
AHS-Unterstufe	900	755	796	641
AHS-Oberstufe	787	989	690	831
BMS	*	765	*	639
BHS	798	805	711	671
BUNDESLAND				
Wien	1.010	1.004	911	866
Niederösterreich	718	712	617	611
Steiermark	642	691	610	630
Kärnten	706	706	669	635
Oberösterreich	598	692	564	615
Salzburg	608	665	577	566
Tirol	727	654	676	584
Vorarlberg	868	718	742	637

*Die NMS und BMS (2010) sind nicht ausgewiesen, da die Fallzahlen zu gering sind; dasselbe gilt auch diesmal für das Burgenland.

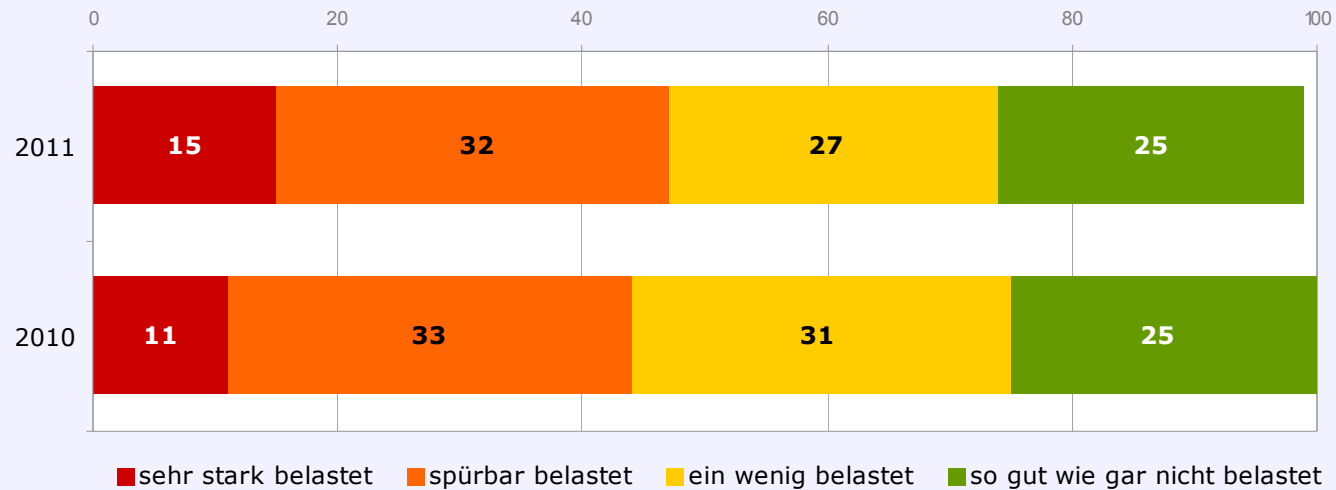
14 Hochrechnung: Gesamtausgaben pro Jahr für Nachhilfe

Errechnete Summe: ca. 127 Millionen Euro

Bandbreite: 125 - 130 Millionen Euro

15 Finanzielle Belastung durch die Nachhilfe

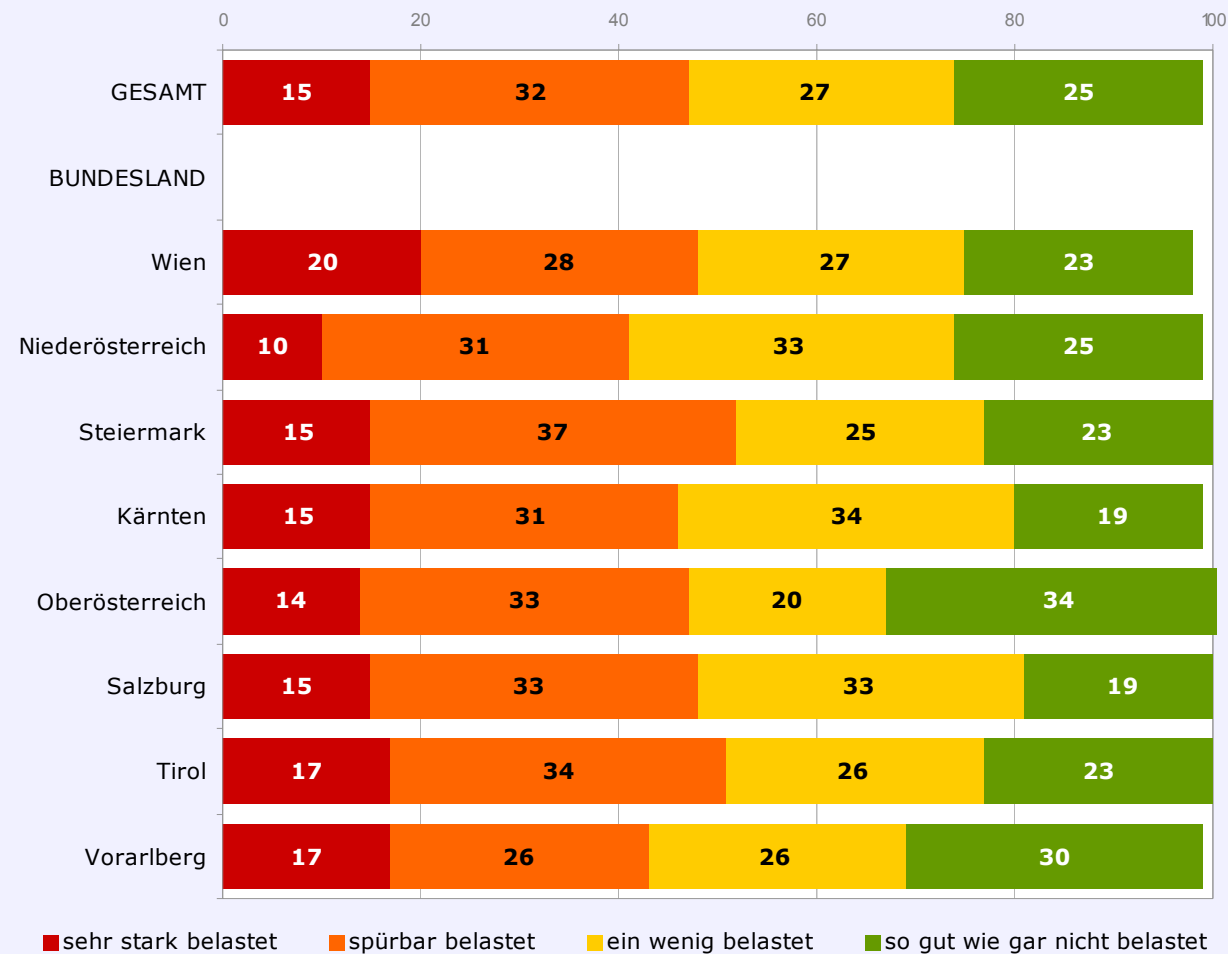
Frage: Und wie sehr sind Sie durch die bezahlte Nachhilfe finanziell belastet?
(Basis: Haushalte mit bezahlter Nachhilfe, n=583; in Prozent)



16 Finanzielle Belastung nach relevanten Subgruppen

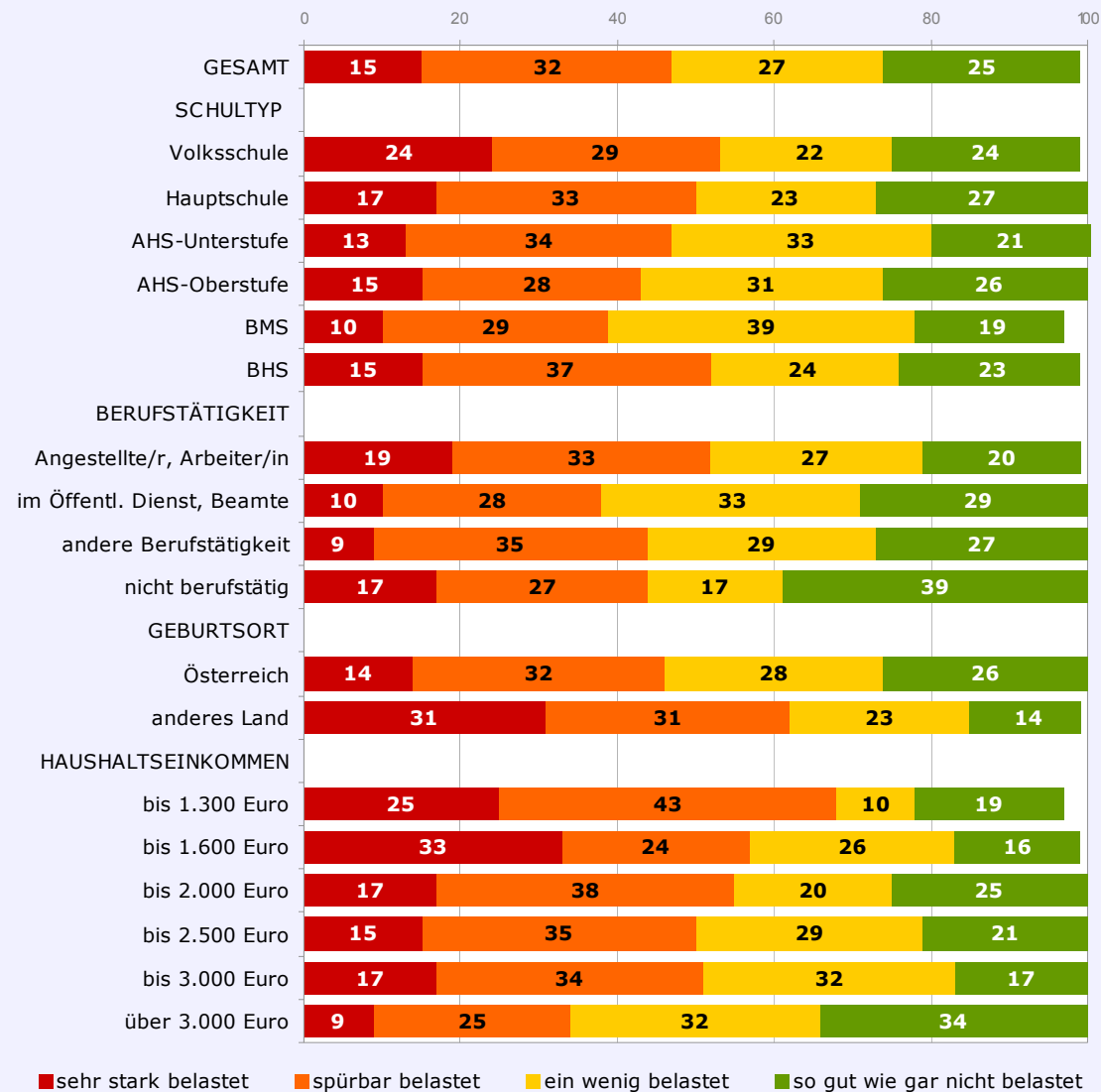
Frage: Und wie sehr sind Sie durch die bezahlte Nachhilfe finanziell belastet?

(Basis: Haushalte mit bezahlter Nachhilfe, n=583; in Prozent)



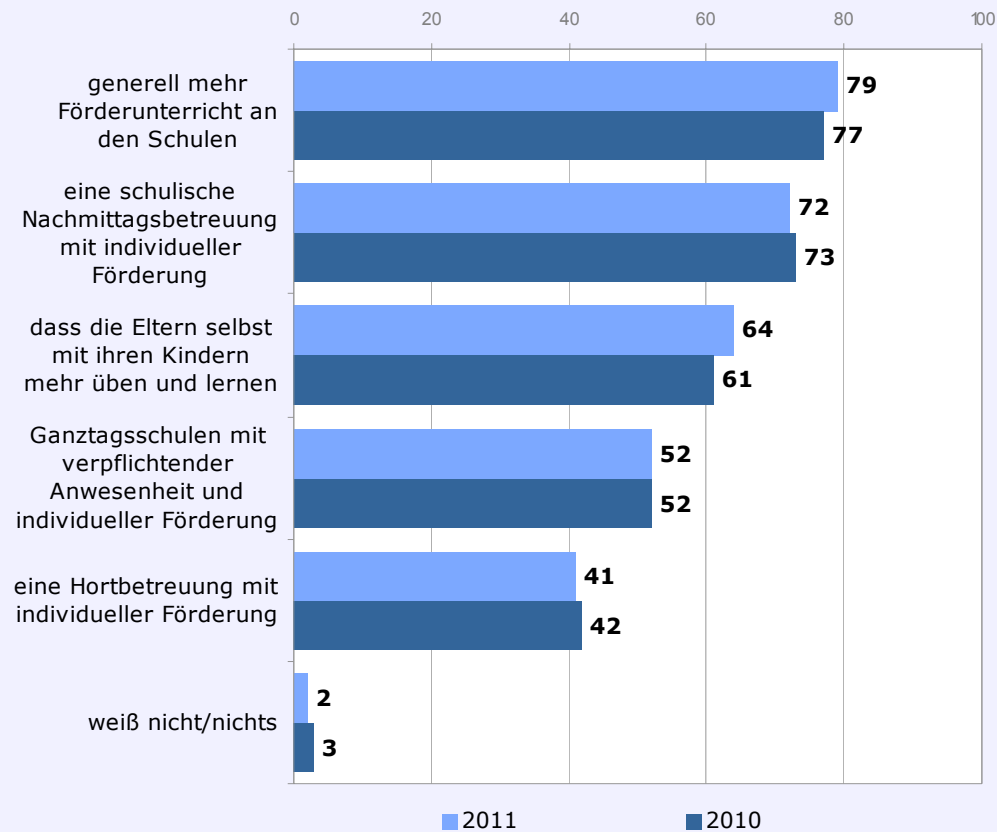
17 Finanzielle Belastung nach relevanten Subgruppen

Frage: Und wie sehr sind Sie durch die bezahlte Nachhilfe finanziell belastet?
 (Basis: Haushalte mit bezahlter Nachhilfe, n=583; in Prozent)



18 Maßnahmen zur Senkung der Nachhilfe-Belastungen I

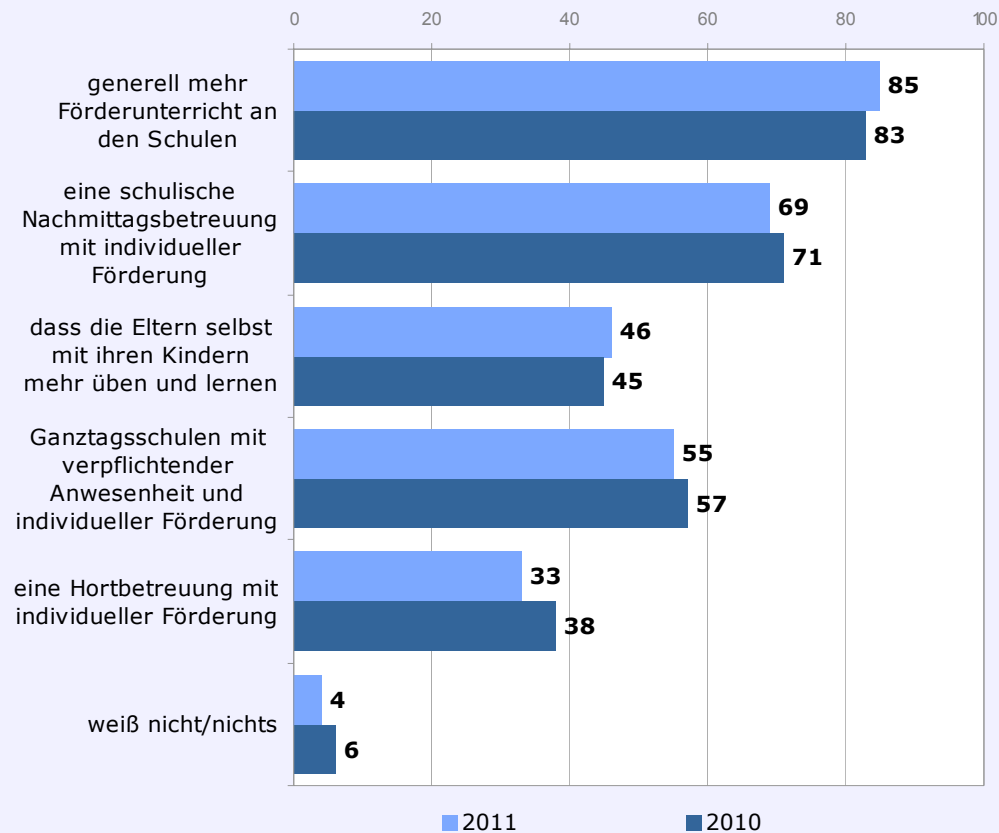
Frage: Was davon würde aus Ihrer Sicht wirklich helfen, um die finanziellen Nachhilfe-Belastungen für die Eltern zu senken?
(in Prozent)



19 Maßnahmen zur Senkung der Nachhilfe-Belastungen II

Frage: Was davon würde aus Ihrer Sicht wirklich helfen, um die finanziellen Nachhilfe-Belastungen für die Eltern zu senken? (in Prozent)

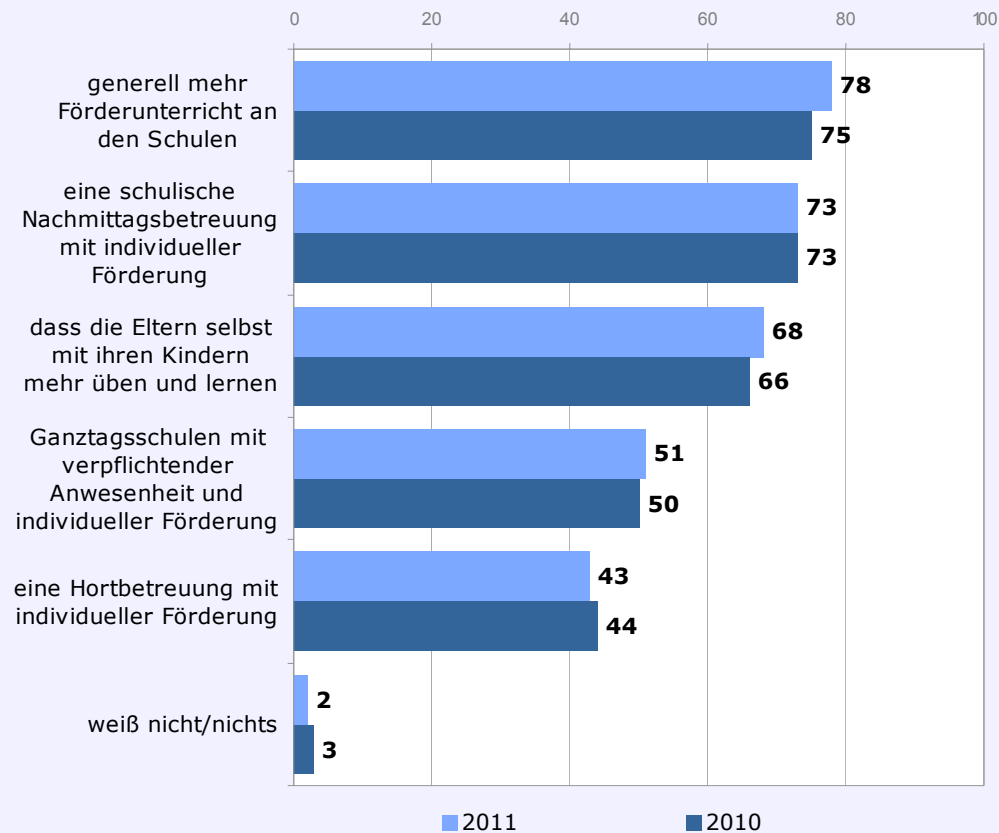
Eltern mit bezahlter Nachhilfe



20 Maßnahmen zur Senkung der Nachhilfe-Belastungen III

Frage: Was davon würde aus Ihrer Sicht wirklich helfen, um die finanziellen Nachhilfe-Belastungen für die Eltern zu senken? (in Prozent)

Eltern ohne bezahlte Nachhilfe



21 Resümee:

- Drei Viertel der Eltern üben und lernen mit ihren Kindern
- 29 Prozent der Schulkinder-HH benötigten im letzten Jahr eine externe Nachhilfe
- Der Nachhilfebedarf betrifft gleichermaßen jene, die mit ihren Kindern lernen und üben
- Ein Fünftel der Schulkinder-HH brauchte im letzten Jahr eine bezahlte Nachhilfe
- Das Schulsystem produziert einen Nachhilfemarkt, von dem auch Lehrkräfte profitieren
- Die durchschnittlichen Kosten belaufen sich bei den Betroffenen auf ca. 775 Euro/Jahr
- Österreichweite Nachhilfeausgaben: ca. 127 Millionen Euro (etwa so wie im Vorjahr)
- Die Belastungen der Eltern aben sich gegenüber dem Vorjahr kaum verändert
- Viele Eltern sind dadurch finanziell stark belastet; v.a. die sozial Schwächeren
- Nachhilfe ist nicht für alle gleich leistbar und untergräbt somit die Bildungsgerechtigkeit
- Gewünschte Maßnahmen gegen die Nachhilfe-Problematik:
 - Generell mehr Förderunterricht an den Schulen
 - Ausbau der schulischen Nachmittagsbetreuung mit individueller Förderung
 - Ausbau der Ganztagschulen mit individueller Förderung

22 Kontakt



Dr. Gert Feistritzer

Projektleiter

IFES - Institut für empirische Sozialforschung GmbH
Teinfaltstraße 8
1010 Wien

Tel.: 01/54670 - 324
Mobil: 0664/401 37 53
E-Mail: gert.feistritzer@ifes.at